



Center for Dementia Care Research and Practices in Sendai
社会福祉法人 東北福祉会
認知症介護研究・研修仙台センター

アルツハイマー病の原因は、
脳細胞が死滅して脳が縮んでいく病気
原因
脳内にアミロイドベータたんぱくが蓄積し、
脳の神経細胞の脱落、脳の病的な変性が起こる。



認知症介護基礎研修 認知症の人の理解と対応の基本

認知症介護基礎研修 eラーニング

操作マニュアル

【事業所用】

(Ver1.7 令和6年8月版)

社会福祉法人 東北福祉会
認知症介護研究・研修仙台センター

目次

I. 認知症介護基礎研修 e ラーニングシステム (p.1~)

1. e ラーニングシステムの概要
2. 学習手続きの流れ
3. 学習内容
4. 事業所登録
5. ライセンスキーの購入・管理(事業所の受講料一括支払)
6. 受講者登録
7. 利用規約等の確認

II. 受講料一括支払機能 (p.7~)

1. ログインパスワードの設定
2. ログイン
3. My page
4. ライセンスキー購入
5. ライセンスキー一覧
6. ライセンスキーの利用確認および請求書・領収書発行

III. 多言語選択機能について(p.20~)

※本マニュアルは、主に PC(パーソナルコンピュータ)で閲覧した場合を想定しています。スマートフォン等でご覧いただいた場合は一部表示が異なる場合がありますのでご注意ください。

コンテンツ動作テスト

本システム内には動画コンテンツがございます。

ご使用前にサンプル動画(トップページ内)をクリックし、正常に動作することを確認してください。

必須環境: HTML5 対応ブラウザ および JavaScript が有効になっていること

対応端末: 上記環境を満たした PC・各種タブレット・スマートフォン

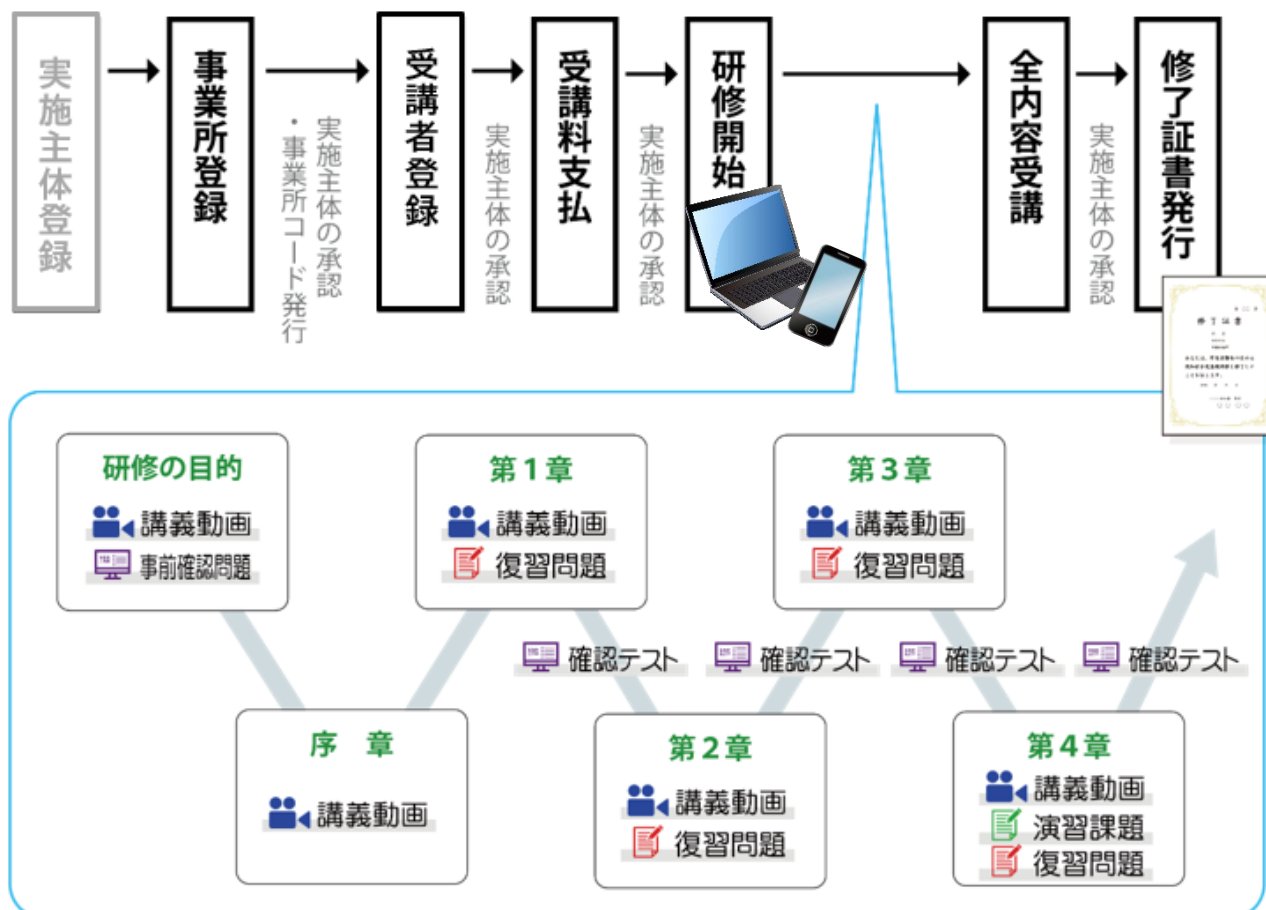
対応ブラウザ: Microsoft Edge, GoogleChrome, Firefox, Safari(いずれも最新版)

I. 認知症介護基礎研修 eラーニングシステム

1 eラーニングシステムの概要

「認知症介護基礎研修」は、科目『認知症の人の理解と対応の基本』(概ね150分)から構成され、全てeラーニングにて実施することが可能です。

科目『認知症の人の理解と対応の基本』について、厚生労働省が示す標準カリキュラムに基づく学習内容を、講義動画の視聴及び確認テストへの解答により学ぶことができます。全内容の受講を終了した場合、修了証書(PDF形式)が発行されます*1。



*1 eラーニング：ICT（情報通信技術）を活用した学習のしくみ。
本システムでは、web サイト上に講義動画や確認テスト等の学習コンテンツを掲載し、登録した受講者がそれらを視聴するなどして学習するしくみを提供しています。パソコン、タブレット端末、スマートフォンで、24 時間いつでも受講することができます。
なお、ユーザーID とパスワードがあれば、環境を満たしたどの端末でも受講できます。

2 学習手続きの流れ

本研修は以下の流れで進行いたします。

(例) **実施主体**:研修を実施する実施主体(自治体)担当者 | **事業所**:受講者の所属先の担当者(責任者) | **受講者**:本研修の受講希望者

	実行者	内容
1	実施主体	対象の事業所一覧の提出が必要 ・各事業所に本システムの案内を行う。
2	事業所	・本システムトップページより登録申請を行う
3	事業所	・メール通知によって受領した事業所コードを該当の受講者に周知する
4	受講者	・本システムトップページより登録申請を行う
5	受講者	・受講料の支払いを行う(仙台センター指定の実施主体の場合)
6	受講者	・研修を受講する
7	受講者	・システムより修了証書発行を行う

3 学習内容

本システムの受講者は、科目『認知症の人の理解と対応の基本』について、厚生労働省が示す標準カリキュラムに基づく学習内容を、講義動画の視聴及び確認テストへの解答により、順に学んでいきます。

学習内容は研修の目的、序章、4つのチャプター(章)に分かれており、それぞれ講義動画と確認テストから成っています。また各章はいくつかの学習単位(5分～10分程度)で構成され、講義動画と事例、確認の問い等から成っています。受講の際には、まずその章の講義動画を視聴し、その後確認テストに進みます。

確認テストでは、講義動画内で示した内容に関する○×式の問題が5問出題され、解答後には、正誤とともに出題内容に関する解説が表示されます。確認テストに全問正解すると、次の章に進めます。

章	カテゴリ	内容	所要時間目安(分)
	講義動画	研修の目的	2
	事前確認問題	第1章～第4章までの4題出題	-
序章	講義動画	認知症施策推進大綱	13
第1章	講義動画	はじめに	1
	講義動画	1. パーソン・センタード・ケア	11
	講義動画	2. 認知症の人への偏見・誤解とその解消	6
	講義動画	3. 介護者の視点	8
	講義動画	4. 認知症の人の日常生活・社会生活における意思決定支援とは	3
	確認テスト	第1章 確認テスト	-
第2章	講義動画	1. 認知症とはなにか	7
	講義動画	2. 認知症の原因疾患:アルツハイマー型認知症の原因と主要な症状	6
	講義動画	2. 血管性認知症の原因と主要な症状	4
	講義動画	2. レビー小体型認知症の原因と主要な症状	3
	講義動画	2. 前頭側頭型認知症の原因と主要な症状	4
	確認テスト	第2章 確認テスト	-
第3章	講義動画	1. 認知症の中核症状と行動・心理症状の理解	5
	講義動画	2. 中核症状の生活への影響	6
	講義動画	3. 中核症状が心理面に与える影響	9
	講義動画	4. 行動・心理症状のとりえ方と出現原因	4
	講義動画	5. 認知症の人にとっての環境	4
	講義動画	6. 健康管理	5
	確認テスト	第3章 確認テスト	-
第4章	講義動画	1. 認知症の治療	4
	講義動画	2. 認知症の人の適切な関わり方(事例演習)	13
	確認テスト	自由記述問題	-
	講義動画	3. 認知症の症状への対応(事例演習)	13
	確認テスト	自由記述問題	-
	講義動画	4. 意思を尊重する支援方法とは	10
	講義動画	5. チームケアの基本	3
	講義動画	6. 家族介護者の理解と支援方法①	6
	講義動画	6. 家族介護者の理解と支援方法②	6
	確認テスト	第4章 確認テスト	-

4 事業所登録

「認知症介護基礎研修 e-ラーニング」を受講する為には、各事業所が自身の所属事業所コードを取得する必要があります。事業所コードの発行は「認知症介護基礎研修 事業所登録フォーム」より行います。



①「認知症介護基礎研修 e-ラーニングシステム」TOP画面下部にある「事業所登録フォーム」をクリック。

※事業所コードを取得済で事業所コードを忘れた方は、「事業所登録フォーム」右のテキストリンクより再通知可能です。

事業所の登録

本フォームは「認知症介護基礎研修eラーニング」受講者の所属事業所コードを発行するものです。

※必ず『@worldpl.co.jp』のドメインを受信許可してください。

介護保険事業所番号 必須	<input type="text"/> ※半角英数字10桁で入力してください ※介護保険事業所番号がない場合 アルファベット K + 事業所電話番号下9桁を入力してください (例: 電話番号 01-2345-6789の場合は K123456789)
自治体名 必須	<input type="text" value="(選択してください)"/>
法人名 必須	<input type="text"/>
事業所名 必須	<input type="text"/>
郵便番号 必須	<input type="text"/> <small>住所を検索</small> ※ハイフンを入れず、半角数字7桁で入力してください
都道府県 必須	<input type="text" value="(選択してください)"/>
市区町村番地 必須	<input type="text"/>
マンション・ビル名	<input type="text"/>
代表メールアドレス 必須	<input type="text"/>
代表メールアドレス (確認のため再度入力してください) 必須	<input type="text"/>
事業所長氏名	姓 <input type="text"/> 名 <input type="text"/>

TOPページに戻る

② 必須事項をすべて入力したら「確認画面に進む」をクリック。

- ・「介護保険事業所番号」…介護保険事業所番号は半角英数字 10 桁で入力してください。
 ※介護保険事業所番号がない場合は、アルファベット K + 事業所電話番号 下 9 桁を入力してください(例:電話番号 01-2345-6789 の場合は K123456789)。
 ただし、都道府県(政令指定都市の場合は市)から当事務局に提出される事業所一覧に掲載されていない場合は登録できません。
 都道府県(政令指定都市の場合は市)の基礎研修担当課にお問い合わせください。
- ・「自治体名」……………都道府県(政令指定都市の事業所は市)を選択してください。
 例:事業所所在地が宮城県仙台市の場合 → 宮城県仙台市
 事業所所在地が宮城県仙台市以外の場合 → 宮城県
- ・「法人名」・「事業所名」… 環境依存文字は使用しないでください。
 例:倶楽部→○ 倶楽部→×
- ・「郵便番号」……………ハイフンを入れず、半角数字7桁で入力してください。
- ・「都道府県」……………都道府県を選択してください。
- ・「市区町村番地」……………事業所所在地を都道府県名を除き番地まで入力してください。
- ・「マンション・ビル名」……必要に応じて入力してください。
- ・「代表メールアドレス」… 登録済のメールアドレスは使用できません。
 入力に誤りがあると「事業所承認完了のお知らせ」が届きません。
- ・「事業所長氏名」……………「姓」欄と「名」欄に入力してください。

事業所 登録情報の確認

ご入力内容をご確認ください

介護保険事業所番号	1234567891
自治体名	
法人名	
事業所名	
住所	
代表メールアドレス	
事業所長氏名	カブ タロウ

登録申請する

③ 登録情報を確認し、「登録申請する」をクリック。

事業所申請完了

ご登録ありがとうございます。

事業所の申請を受付いたしました。
この後、ご登録いただいたメールアドレスに「事業所」

※自動返信メールが届かない時は、入力したメールアドレス
※ドメイン設定（受信拒否設定）をされている場合

[TOPページに戻る](#)

【認知症介護基礎研修eラーニング】事業所承認完了のお知らせ

認知症介護基礎研修 事務局 <kisokensyu@zfhv.ftbb.net>
TEL: [REDACTED]

この度は、「認知症介護基礎研修eラーニング」に事業所申請をしていただきありがとうございます。実施主体での審査が完了し、承認されましたことをご報告いたします。

事業所コード: [REDACTED]

実施主体: [REDACTED]
法人名: [REDACTED]

介護保険事業所番号: [REDACTED]
事業所名: [REDACTED]
事業所住所: [REDACTED]

代表メールアドレス: [REDACTED]
事業所長氏名: [REDACTED]

④ 事業所登録フォームにて入力したメールアドレスに DCT から始まる英数字6文字の事業所コードが通知されます。

⑤ 取得した事業所コードおよび登録事業所名を受講者に周知することで、受講者は e-ラーニングシステムへの登録が可能になります。一度登録した事業所コードはその後も継続して使用してください。

5 ライセンスキーの購入・管理(事業所の受講料一括支払)

受講者個人の受講料の支払いを事業所が代行して一括で支払う場合、ライセンスキーの購入が必要になります。ライセンスキーを購入後、事業所から受講者にライセンスキーをお知らせし、受講者が支払方法選択画面でライセンスキー登録することで、受講者それぞれが支払いを行わなくても受講が可能となります。

本システムの事業所担当者向け My page よりライセンスキーの管理として以下機能の利用が可能です。

- ・ライセンスキーの購入
- ・購入済みライセンスキーの一覧確認
- ・購入済みライセンスキーの請求書発行
- ・購入済みライセンスキーの領収書発行

詳細は「Ⅱ.受講料一括支払機能」(p7～)を参照してください。

6 受講者登録

受講者の具体的な登録手順については、別途「操作マニュアル【受講者用】」がございますので、ご確認ください(事業所登録で使用したメールアドレスは受講者登録には使用できません)。

7 利用規約等の確認

本システムの利用規約・個人情報保護に関する指針を本サイト内に掲載しています。内容をよくご確認いただきから利用を開始してください。

利用規約・個人情報保護に関する指針 <https://dcnet.marutto.biz/e-learning/pages/kiyaku>

Ⅱ. 受講料一括支払機能

<https://dcnet.marutto.biz/e-learning/> から、本システムの利用を開始してください。

1 ログインパスワードの設定

受講料

受講料 3,000 円(消費税込)

※次のいずれかに該当する場合はキャンセルできません。
1.登録日から90日を経過している。
2.学習を開始している。

※詳細は「料金表」をご覧ください。

【3,000円の対象自治体】
北海道・札幌市・苫小牧市・旭川市・釧路市・帯広市・網走市・稚子市・旭川市・秋田県・山形県・福島県・栃木県・茨城県・群馬県・千葉県・東京都（八王子市を除く）・神奈川県・埼玉県・群馬県・長野県・新潟県・静岡県・愛知県（名古屋を除く）・山梨県・岐阜県・静岡県・新潟県・石川県・福井県・京都府・京都市・大津市・大阪市・堺市・兵庫県・神戸市・高知県・徳島県・香川県・高知県・福岡県・佐賀県・熊本県・大分県・宮崎県・鹿児島県・沖縄県

事業所による受講料支払はこちら (上記の地域の方) ライセンスキー購入

ライセンスキー購入・管理(事業所の受講料一括支払)を利用するためにはログインパスワードの設定が必要です。

① 「事業所による受講料支払はこちら」をクリック。

事業所用ログインパスワードについて

ライセンスキー購入には事業所用ログインパスワードが必要です。
事業所コードをお持ちでパスワード設定がまだの方は、[こちら](#)からパスワード設定を行ってください。
事業所用ログインパスワードを設定後、ログインすると当機能を利用できるようになります。

事業所にて受講者人数分のお支払いをしたい場合、こちらの機能をご利用ください。

[ライセンスキーを購入後、事業所から受講者にライセンスキーをお知らせし、受講料が支払方法選択画面でライセンスキー登録することで、受講者それぞれが支払を行わずに受講可能となります。](#)

※こちらはサイトトップページ【3,000円の対象自治体】の事業所のみ利用可能な機能です。

ログインパスワードを設定していない方はこちら
事業所用ログインパスワード設定

ログインパスワードを設定済みの方はこちら
ログイン

手続方法ははこちら
事業所による受講料支払の3STEP

② 初めて購入の場合は、事業所用ログインパスワード設定ボタンをクリック。

「ログインパスワードを設定していない方はこちら」をクリック

・手続方法を確認したい場合

「事業所による受講料支払いの3STEP」をクリック

事業所用ログインパスワード設定

取得済みの事業所コード、事業所登録時に設定された代表メールアドレスをご入力。
[事業所コードを忘れた方はこちら](#)

事業所コード	DCT- <input type="text"/>
代表者メールアドレス	<input type="text"/>
ログインパスワード	<input type="password"/>
(確認用) ログインパスワード	<input type="password"/>

認証コードを送る

[TOPページに戻る](#)

③ 初めて購入の場合

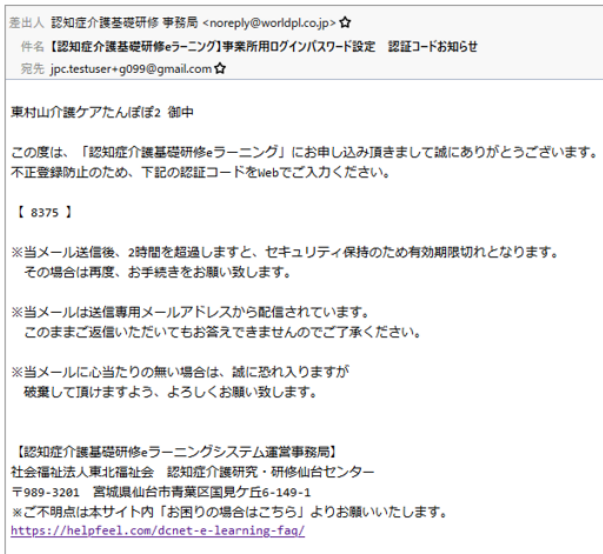
※2 回目以降購入の場合は9ページ「ログイン」へ

発行済みの事業所コードを入力。

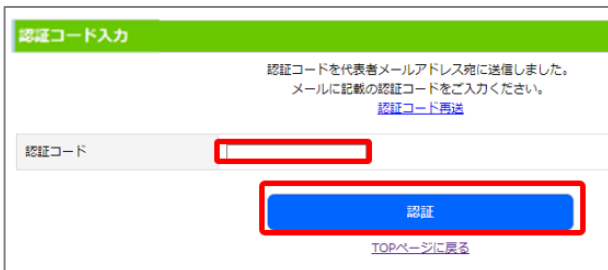
事業所登録時に登録した代表メールアドレスを入力。

ログインパスワードは希望のパスワードを、半角英数字8文字以上で入力。


「認証コードを送る」をクリック。



④ 認証コードが代表メールアドレス宛に送信されます。
 認証コードの有効は発信から2時間です。



⑤ 認証コードを入力し「認証」をクリック。



⑥ ID とパスワードが表示されアカウント作成が完了します。

2 ログイン

事業所用ログインは、次の2か所からログインできます。
どちらからログインしても結構です。

このスクリーンショットは、認知症介護基礎研修のeラーニングシステムに関するウェブページです。ページの右側には「ログイン」ボタンがあり、その周囲は赤い枠で囲まれています。また、下部には「受講料 3,000円 (消費税込)」と表示されており、その下に「事業所による受講料支払はこちら (上記の地域の方) ライセンスキー購入」というボタンも赤い枠で囲まれています。青い矢印は、このボタンから右側のログイン画面へと指しています。

このスクリーンショットは、ログイン画面のクローズアップです。赤い枠で「ユーザーID (半角文字で入力)」と「パスワード」の入力欄が強調されています。また、「ログイン」ボタンも赤い枠で囲まれています。下部には「ユーザーIDとパスワードを忘れた方はこちら」というリンクがあります。

【トップページに直接入力する場合】

- ①事業所コード・パスワードを入力
- ②「ログイン」をクリック(「事業所 My page」に移動します)。

【事業所による受講料支払はこちら

ライセンスキー購入ボタンをクリック後に
ログイン】

- ①「事業所による受講料支払はこちら
ライセンスキー購入」ボタンをクリック
- ②「ログインパスワードを設定済の方はこちら
ログイン」をクリック
- ③事業所コード・パスワードを入力
- ④「ログイン」をクリック(「事業所 My page」に
移動します)。

このスクリーンショットは、「事業所用ログインパスワードについて」というページの内容です。ページ下部には「ログインパスワードを設定済の方はこちら ログイン」というボタンがあり、その周囲は赤い枠で囲まれています。他のボタンには「ログインパスワードを設定していない方はこちら 事業所用ログインパスワード設定」と「手続方法ははこちら 事業所による受講料支払の3STEP」があります。

このスクリーンショットは、「事業所用ログイン」画面のクローズアップです。赤い枠で「事業所コード (ログインID) DCT」と「ログインパスワード」の入力欄が強調されています。また、「ログイン」ボタンも赤い枠で囲まれています。下部には「事業所にて受講者人数分のお支払いをしたい場合、こちらの機能をご利用ください。」という案内文があります。

3 My page

My page では事業所のライセンスキー購入・管理が行なえます。

The screenshot shows the 'My page' interface. On the right, a sidebar menu contains the following items: 'メインメニュー', '事業所Mypage TOP', 'ライセンスキー一覧' (highlighted with a red box and labeled '5'), 'ライセンスキー購入' (highlighted with a red box and labeled '4'), '操作マニュアル (事業所用)', and 'お困りの場合はこちら'. The main content area displays a table of license keys with the following columns: 'ライセンスキー', '購入数', '使用状況', '購入日', 'ステータス', 'お支払い状況', and '決済方法'. The first row of the table is highlighted with a red box and labeled '6'. Below the table, there is a link '(ライセンスキー一覧へ)'.

ライセンスキー	購入数	使用状況	購入日	ステータス	お支払い状況	決済方法
6	1	0 / 1	2023年11月08日	有効	済	コンビニ決済
	5	1 / 5	2023年05月09日	有効	済	コンビニ決済
	5	1 / 5	2023年04月14日		再支払い	コンビニ決済
	5	0 / 5	2023年04月14日		再支払い	クレジットカード
	5	0 / 5	2023年04月13日		再支払い	銀行振込
	5	0 / 5	2023年04月13日		再支払い	
	5	0 / 5	2023年04月13日		再支払い	銀行振込
	10	0 / 10	2023年04月10日		再支払い	クレジットカード
	2	0 / 2	2023年04月10日		再支払い	銀行振込
	2	0 / 2	2023年04月10日		再支払い	コンビニ決済

4 ライセンスキー購入

The screenshot shows a close-up of the sidebar menu. The 'ライセンスキー購入' option is highlighted with a red box. Other menu items include 'メインメニュー', '事業所Mypage TOP', 'ライセンスキー一覧', '操作マニュアル (事業所一括支払いについて)', and 'お困りの場合はこちら'. On the left side of the menu, there is a section for 'お支払い状況' with three '再支払い' buttons.

① ライセンスキー購入をクリック。



② ライセンスキー購入数を入力して「購入手続きに進む」をクリック。ライセンスキーは 1~50 個まで購入できます。

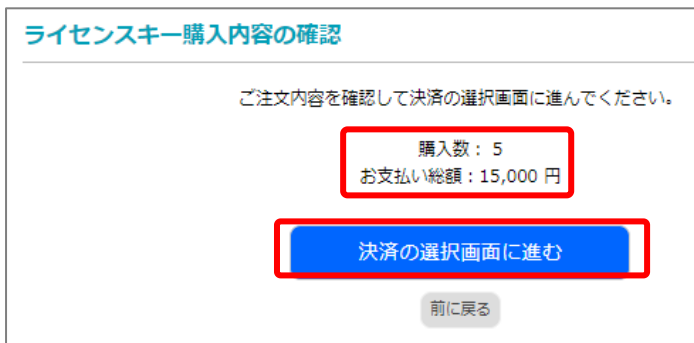
※必要な数のみ購入してください。

購入後の数の変更はできません。

※法人でまとめて複数の事業所分を購入することはできません。事業所毎に購入をお願いします。

※キャンセルについて

- 1)購入日以後90日以内であればキャンセルできます。
- 2)受講開始後のキャンセルは一切できません。
- 3)返金には手数料がかかります。



③ 購入数とお支払い総額を確認して「決済の選択画面に進む」をクリック。



④ 支払い方法は以下 3 種類から選択できます。

・クレジットカード決済

・銀行振込

・コンビニ決済


認知症介護基礎研修
 e-ラーニングシステム

MyPage > ライセンスキー一覧

ライセンスキー一覧

ページ: 1 / 1 (件数: 13件 [1 - 13])

	ライセンスキー	購入数	使用状況	購入日	ステータス	支払い状況	決済方法	支払日
詳細	■■■■■■■■■■	5	0 / 5	2023年04月14日		再支払い		

④ 銀行振込処理が完了するまでは支払状況が「済」にならず、ライセンスキーが使用できません。「再支払い」をクリックすると決済方法選択画面に移動します。

★コンビニ決済の手順

ライセンスキー

ライセンスキー購入数 合計金額

5個 15,000円

(コンビニ決済)

お支払いに利用するコンビニを選択してください。

1) 注文画面にて登録頂いたメールアドレスに「sendonry@epsilon.jp」よりお支払い案内メールが送信されます。届かない場合は、お問い合わせください。

2) 選択したコンビニ店頭で、メール内の案内に従ってお支払いを完了させてください。



ファミリーマート
FamilyMart



ローソン
LAWSON



ミニストップ
MINISTOP



セイコーマート
Selcomart

※お支払からシステムに反映されるまで1~4時間程度かかります。

① 支払先のコンビニを選択してください。

※支払い方法を変更したい場合は、決済手続きを中断してMy pageトップの「再支払い」ボタンより再度決済手続きを行ってください。

購入日	ステータス	お支払い状況
2023年04月13日		再支払い

認知症介護基礎研修
eラーニングシステム

コンビニ決済 (ファミリーマート)

コンビニ決済を受付いたしました。

ファミリーマート店頭にごきます Famiポート/ファミネットにて以下の限までに代金をお支払い下さい。

企業コード	
注文番号	
お支払期限	2023-04-24
受講料 (ライセンスキー購入費)	15,000円
ライセンスキー	

お支払い方法

ファミリーマートでのお支払い方法はこちらをご参照ください

ライセンスキー一覧

送付先 (7つの決済 sendonry@epsilon.jp)

件名: ファミリーマート注文番号のご案内

宛先: jpc.nebuser+q001@gmail.com

以下商品のご購入ありがとうございます。

店舗 (サイト) 名: 認知症介護基礎研修eラーニングシステム

商品名: 認知症介護基礎研修eラーニング一括購入

価格: 15000円

早速ですが、ファミリーマート店頭にごきます Famiポート/ファミネットにて以下の「企業コード」と「注文番号」を入力し、申込券を印刷後、お支払い期限までに代金をお支払い下さい。

企業コード : [redacted]

注文番号 : [redacted]

お支払期限 : [redacted]

<お支払い方法>

- ファミリーマートの店内に設置してあるFamiポートのトップメニューの中から「コンビニでお支払」を選択します。
- 次画面のメニューの中から「収納票発行」を選択します。
- 画面に指示に従って「企業コード」と、「注文番号」を入力します。
- Famiポートより「Famiポート申込券」が発行されます。
- 「Famiポート申込券」をお持ちの上、レジにて代金をお支払下さい。

イブロン株式会社は認知症介護基礎研修eラーニングシステム様より、業務を委託している決済代行事業者です。決済に伴う個人情報の保護には万全を期しておりますので安心してご利用ください。

② 登録済みメールアドレス宛にコンビニ決済の案内が送信されます。また、「●でのお支払い方法はこちらをご参照ください」からでも案内の確認が可能です。

③ 「ライセンスキー一覧」をクリック。

認知症介護基礎研修
eラーニングシステム

Mypage > ライセンスキー一覧

ライセンスキー一覧

ページ: 1 / 1 (件数: 13件 [1 - 13])

	ライセンスキー	購入数	使用状況	購入日	ステータス	支払い状況	決済方法	支払日
詳細	██████████	5	0 / 5	2023年04月14日		再支払い		

④ コンビニ決済処理が完了するまでは支払状況が「済」にならず、ライセンスキーが使用できません。「再支払い」をクリックすると決済方法選択画面に移動します。

【認知症介護基礎研修eラーニング】ライセンスキー利用可能のお知らせ

認知症介護基礎研修 事務局 <noreply@worldpl.co.jp>
宛先 ██████████

██████████
██████████ 様

この度は、「認知症介護基礎研修 eラーニング」ライセンスキーのご購入いただきありがとうございます。本日よりご購入いただいたライセンスキーをご利用いただけます。

ライセンスキー： ██████████

ライセンスキーの購入情報、利用状況はログイン後、ライセンスキー一覧よりご確認ください。
<https://el.marutto.biz/e-learning/officeRepresentatives/login/>

※当メールは送信専用メールアドレスから配信されています。
このまま返信いただいてもお答えできませんのでご了承ください。

※当メールに心当たりの無い場合は、誠に恐れ入りますが
破棄して頂けますよう、よろしくお願い致します。

【認知症介護基礎研修 eラーニングシステム運営事務局】
社会福祉法人東北福祉会 認知症介護研究・研修仙台センター
〒989-3201 宮城県仙台市青葉区国見ヶ丘 6-149-1
※ご不明点は本サイト内「お困りの場合はこちら」よりお願いいたします。
<https://helpfeel.com/dcnet-e-learning-faq/>

⑤ 入金を確認された後、登録したメールアドレス宛に「ライセンスキー利用可能のお知らせ」が送信されます。

5 ライセンスキー一覧

My page トップ画面には購入日ごとのライセンスキー最新 10 件が表示されます。「ライセンスキー一覧」をクリックするとより詳細な情報の確認ができます。

事業所マイページ

ユーザーID: DCT-PJNKYR
事業所名: ケアチャームりっぷ介護

(全件数: 15件)

ライセンスキー	購入数	使用状況	購入日	ステータス	お支払い状況	決済方法
[リンク]	1	0 / 1	2023年11月08日	有効	済	コンビニ決済
[リンク]	5	1 / 5	2023年05月09日	有効	済	コンビニ決済
[リンク]	5	1 / 5	2023年04月14日		再支払い	コンビニ決済
[リンク]	5	0 / 5	2023年04月14日		再支払い	クレジットカード
[リンク]	5	0 / 5	2023年04月13日		再支払い	銀行振込
[リンク]	5	0 / 5	2023年04月13日		再支払い	
[リンク]	5	0 / 5	2023年04月13日		再支払い	銀行振込
[リンク]	10	0 / 10	2023年04月10日		再支払い	クレジットカード
[リンク]	2	0 / 2	2023年04月10日		再支払い	銀行振込
[リンク]	2	0 / 2	2023年04月10日		再支払い	コンビニ決済

(ライセンスキー一覧へ)

ライセンスキー一覧画面ではトップ画面では非表示だった「決済方法」「支払日」が表示されます

・「ライセンスキー」…購入するライセンスキーです。購入したライセンスキーは必ず受講者へ配付し、受講者が支払方法選択画面で登録するよう周知してください。受講者はライセンスキーを登録することで受講料を支払ったこととなります。

・「購入数」…ライセンスキーの購入数です。

・「使用状況」…受講者が受講料の支払選択時にライセンスキーを入力することで確認できるようになります。

・「購入日」…ライセンスキーの購入日です。

・「ステータス」…ライセンスキー購入の支払いが完了すると「有効」になります。

・「支払い状況」…ライセンスキー購入の支払いが完了すると「済」になります。未払いの場合は「再支払い」ボタンから支払い手続きが可能です。

・「決済方法」…どの決済方法でライセンスキーを購入したか表示されます。

・「支払日」…支払日です。

MyPage > ライセンスキー一覧

ライセンスキー一覧

ページ: 1 / 1 (件数: 13件 [1 - 13])

ライセンスキー	購入数	使用状況	購入日	ステータス	支払い状況	決済方法	支払日
[リンク]	5	0 / 5	2023年04月14日	有効	済	コンビニ決済	2023年04月14日
[リンク]	5	0 / 5	2023年04月14日	有効	済	クレジットカード	2023年04月14日
[リンク]	5	0 / 5	2023年04月13日		再支払い		

6 ライセンスキーの利用確認および請求書・領収書発行

受講者のライセンスキー利用状況の確認は「詳細」をクリックします。

Mypage > ライセンスキー一覧

ライセンスキー一覧

ページ: 1 / 1 (件数: 13件 [1 - 13])

	ライセンスキー	購入数	使用状況	購入日	ステータス	支払い状況	決済方法	支払日
詳細	██████████	5	0 / 5	2023年04月14日	有効	済	コンビニ決済	2023年04月14日
詳細	██████████	5	0 / 5	2023年04月14日	有効	済	クレジットカード	2023年04月14日
詳細	██████████	5	0 / 5	2023年04月13日		再支払い		

どの受講者がライセンスキーを利用済みか確認できます。

領収書発行と請求書発行もこの画面から行います。

請求書は、支払方法を選択後に発行可能となります。

領収書は、ライセンスキー一覧の支払状況欄が「済」の状態であれば発行可能です。

ライセンスキー詳細

ライセンスキー: ██████████ (4/50)

[領収書発行](#) [請求書発行](#)

No	会員ID	氏名
1	██████████	██████████
2	██████████	██████████
3	██████████	██████████
4	██████████	██████████

[ライセンスキー一覧へ戻る](#)

★請求書発行の手順

「請求書を発行する」をクリックします。請求書発行は1ライセンスキーにつき何回でも可能です。印刷ができる環境であることを確認後、ダウンロードしてください。

請求書発行

■受講者情報

事業所コード	[REDACTED]
法人名	[REDACTED]
事業所名	[REDACTED]

■決済情報

品名	認知症介護基礎研修eラーニング
購入個数	50
支払い方法	コンビニ決済

請求書を発行する

請求書

No. 2400000600
2024年8月1日

全日本介護サービス事業
和らぎの家ランケユラス・デイ・サービスセンター&リハビリテーション事業所 御中

社会福祉法人東北福祉会
認知症介護研究・研修仙台センター
センター長 藤原 幸 司

〒989-2201
仙台市青葉区国見ケ丘6-1-1
TEL: 022-262-7550 FAX: 022-262-7570
登録番号 1837000001486

下記のとおり請求いたします。

コンビニ決済

品名	数量	税込単価	金額
認知症介護基礎研修eラーニング ライセンスキー	1	3,000	3,000
合 計			33,000
内 消費税 (10%対象)			9,727

備考

★領収書発行の手順

「領収書を発行する」をクリックします。領収書発行は1ライセンスキーにつき 1回のみです。印刷ができる環境であることを確認後、ダウンロードしてください。

領収書発行

■受講者情報

事業所コード	[REDACTED]
法人名	[REDACTED]
事業所名	[REDACTED]

■決済情報

品名	認知症介護基礎研修eラーニング
購入個数	3
支払い方法	コンビニ決済
発行可能期間(90日)	2023年04月10日 ~ 2023年07月09日
ダウンロード制限数	残り：1回

領収書を発行する

領収書

NO.2400000600
2024-09-04 15:09

¥3,000-

(うち、消費税10%対象272円)

ただし、
認知症介護基礎研修eラーニング 受講料(ライセンスキー購入費)として
※ コンビニ決済分

上記のとおり領収いたしました。

2024年8月7日

全日本介護サービス事業
和らぎの家ランケユラス・デイ・サービスセンター&リハビリテーション事業所 様

仙台市青葉区国見ケ丘6-1-1
社会福祉法人東北福祉会
認知症介護研究・研修仙台センター
センター長 藤原 幸 司
TEL: 022-262-7550 FAX: 022-262-7570
登録番号 1837000001486

Ⅲ. 多言語選択機能について

認知症介護基礎研修 e ラーニングシステムでは、ログイン画面(受講申込画面)を各種言語に切り替えるとともに、マイページおよび講座内容を「やさしい日本語」に切り替える「多言語選択機能」を搭載しています。動画は「やさしい日本語」で視聴できます。動画の多言語化はしていません。

多言語選択機能の使い方

1. ログイン画面右下の「ほかの言葉はこちら」をクリックします。



2. 表示言語を選択します。



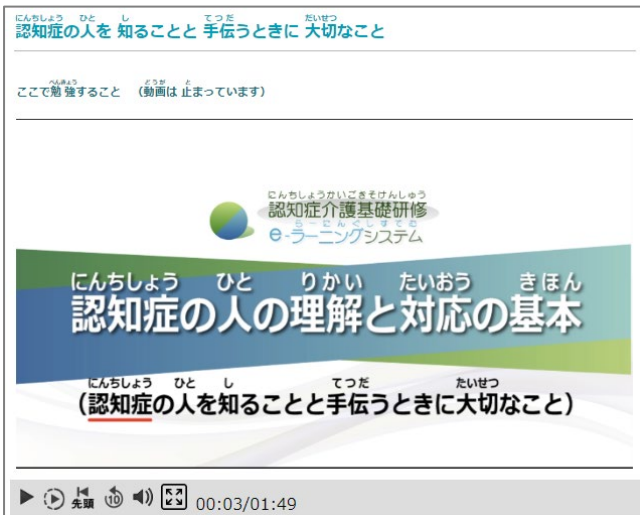
3. 選択した表示言語に切替わります(画面は English(英語))



4. マイページは「やさしい日本語」で表示されます。



5. 講義内容も「やさしい日本語」で表示されます(日本語版に戻す際は、表示言語選択画面の「戻る」をクリックします)。



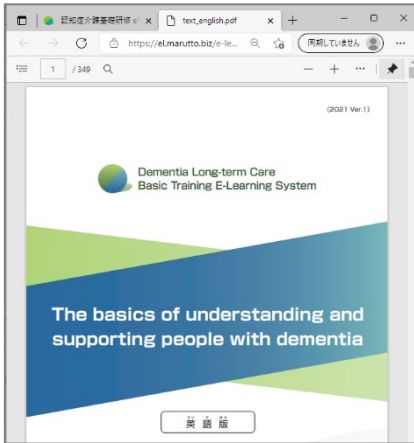
6. 「選択した言語のテキスト」「やさしい日本語テキスト」「やさしい日本語操作マニュアル」「各言語の翻訳単語集」の閲覧が可能です(新しいタブで開きます)。

↓「やさしい日本語テキスト」

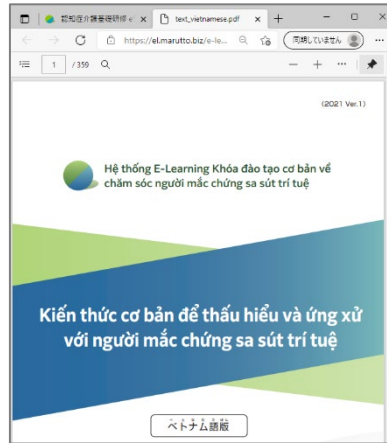
↓「やさしい日本語操作マニュアル」

選択した言語のテキスト

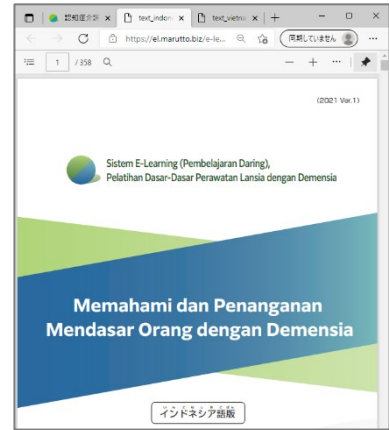
↓「英語」



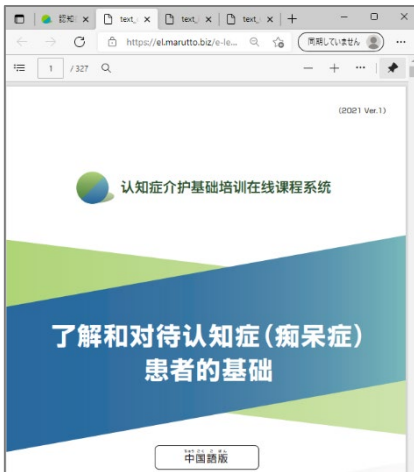
↓「ベトナム語」



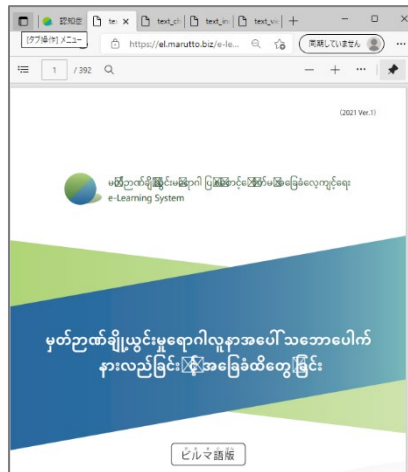
↓「インドネシア語」



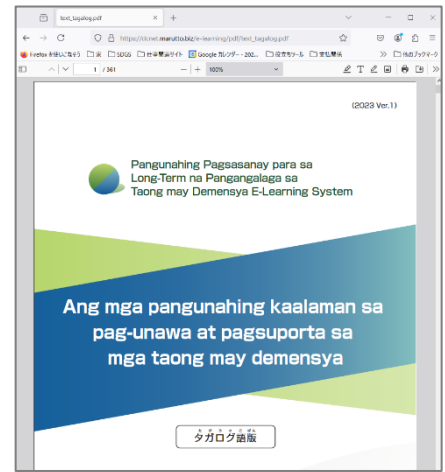
↓「中国語」



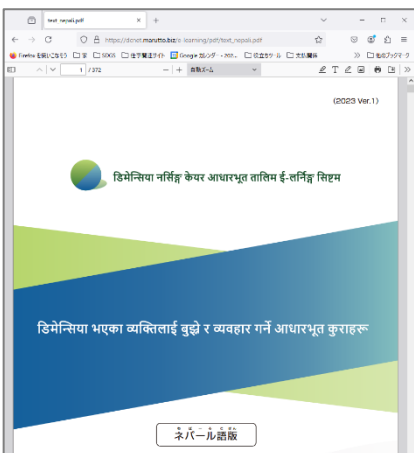
↓「ビルマ語」



↓「タガログ語」



↓「ネパール語」



ことば せつめい 言葉の説明	
ことば 言葉	せつめい 説明
認知症 (Demensya)	考える、覚える、知る、学習するなど 頭がうまくはたらかなくなる 病気の ことです。
症状 (Sintomas)	病気 や けがによって 起きることや 見えることです。
認知症ケア (Pangangalaga sa taong may demensya)	認知症の人を手伝う こと。
ケア (Pangangalaga)	手伝う こと。

しくみ (Sistema)

「タガログ語」

ことば せつめい 言葉の説明	
ことば 言葉	せつめい 説明
認知症 (दिमेन्सिया)	考える、覚える、知る、学習するなど 頭がうまくはたらかなくなる 病気の ことです。
症状 (लक्षण)	病気 や けがによって 起きることや 見えることです。
認知症ケア (दिमेन्सिया केपर)	認知症の人を手伝う こと。
ケア (केपर)	手伝う こと。

しくみ (संरचना)

「ネパール語」

【認知症介護基礎研修 e ラーニングシステム運営事務局】
 社会福祉法人東北福祉会 認知症介護研究・研修仙台センター
 〒989-3201 宮城県仙台市青葉区国見ヶ丘 6-149-1
 E-MAIL:e-sendai@dcnet. gr. jp

【システム運用者】
 株式会社ワールドプランニング
 〒162-0825 東京都新宿区神楽坂 4-1-1 オザワビル 2F

※ お問い合わせについてはHP内
 「お困りの場合はこちら」の利用をお願いいたします。

